

# 入学試験当日の注意事項

2021（令和3）年度  
武蔵中学校

入学試験実施にあたり、1月8日（金）に学校HPにてお知らせした新型コロナウイルス感染症拡大に伴い改訂した「入学試験のしおり（改訂版）」（<https://www.musashi.ed.jp/news/20210108-05.html>）および本書類をよくお読み頂き、入学試験を円滑に進めるためにご協力いただきますようお願いいたします。

## 1. 新型コロナウイルス感染症等に伴う受験可否及び別室受験に関する基本方針

(1) 受験可否の基本方針は以下の通りとなります。

- A. 新型コロナウイルス感染症に罹患した場合、1月31日までに療養（入院・宿泊・自宅のいずれも）が完了していれば通常の受験が可能ですが、2月1日が療養期間中であれば受験はできません。
- B. 2月1日時点で濃厚接触者に認定されている場合でもPCR検査の結果が陰性で特定症状がなければ、当日公共交通機関を利用せずに来校することを条件に別室（特別室2）での受験が可能です。ただし、PCR検査未受検やPCR検査の結果が未判明の場合、あるいは特定症状がある場合は、受験はできません。
- C. 新型コロナウイルス感染症の罹患者でも濃厚接触者でもないが特定症状がある場合は、別室（特別室1）での受験が可能です。

※ 特定症状：37.5度以上の発熱・息苦しさ・倦怠感・味覚障害・咳・咽頭痛・下痢のいずれか

※ 本校の入学試験実施は2月1日のみです。新型コロナウイルス感染症が理由で当日受験できなかった受験生を対象とする追試験は実施しません。

(2) 別室の試験室は3種類あります。同室で複数の受験生が受験する可能性があることをご了承ください。

特別室1…C. に該当する受験生が対象。部屋は十分広く、机と机の間隔も大きくとる。

特別室2…B. に該当する受験生が対象。机と机の間隔を十分にとる。

特別室3…車椅子や松葉杖を使用するなど、B. およびC. 以外で別室受験が必要な受験生が対象。

※特定症状のある受験生の付添者は、試験時間中に特別控室でお待ちいただく場合があります。

## 2. 事前に本校への連絡が必要な事項について

以下に該当する場合は、事前に事務室にご連絡ください。

- (1) 新型コロナウイルス感染症に罹患した（PCR検査の結果が陽性であった）。
- (2) 新型コロナウイルス感染症の濃厚接触者に認定された。
- (3) 新型コロナウイルス感染症の罹患者でも濃厚接触者でもないが特定症状がある。
- (4) マスクの着用ができない。
- (5) 手指消毒用アルコールが使用できない。
- (6) 車椅子使用等、試験を受ける上で配慮が必要な場合。

## 3. 試験当日朝の来校について

(1) 当日は、入場は正門のみ、退場は東門のみの一方通行になります。

(2) 密な状態を避けるため付添者の控室はありません。受験生検温後、付添者は学校敷地内に残れません。必要に応じて、12時30分以降に再度来校してください（後述）。

- (3) 正門の開門時間は7時20分です。集合時間の8時までに入場してください。時間に合わせてお越しください。なお、検温所等での密集を避けるため、**受験生の付添者は1名まで**とさせていただきます。
- (4) 入場後、最初に受験生の検温を行います。係員の誘導に従い、検温所の列にお並びください。検温の際に受験票の所持の有無を確認しますので、すぐに取り出せるようにご準備ください。受験票を忘れた場合は、案内所に申し出てください。
- (5) 入試当日、来校時の検温で受験生本人の体温測定値が37.5度以上の場合は、別室（特別室1）での受験となります。
- (6) 試験室は受験番号で分かれています。「校内案内図1」で試験室に向かう階段（A階段、B階段）を事前に確認しておいてください。
- (7) 試験当日は、**自動車・自転車の構内乗入れはできません**。また、正門・東門前での自動車の乗降は他の車両の迷惑や事故につながる恐れがあるため、お控えください。
- (8) 交通事情等により8時までに関に合わない場合は必ず事務室に連絡を入れてください。到着しましたら案内所にお寄りください。
- (9) 受験生、付添者ともに、敷地内ではマスクは必ず着用していただきます。また、試験場入口、試験室にアルコール消毒液を設置しますので、手指消毒をしてください。
- (10) 入試当日、**特定症状のある方**の付添いはご遠慮ください。

#### 4. 試験室における注意事項

- (1) ティッシュペーパー、ハンカチ、鉛筆、消しゴムなど試験室の机の上に置くものは、文字が印刷されていないものであれば使用できます。
- (2) 試験室は暖房してありますが、オーバー等は着ていてもかまいません。
- (3) 休憩時間中の飲み物の摂取はできますが、食べ物の摂取はできません。
- (4) ゴミは持ち帰ってください。

#### 5. 受験生迎えるための付添者の再入場について

- (1) 受験生迎えるための再入場は12時30分以降に正門より入場し、「付添者集合場所」にてお待ちいただきます。（「校内案内図2」参照）。係員の指示に従いお並びください。受験生の退出時間に合わせて、受験生解散場所に誘導します。なお、特別な事情などにより退出の順番を考慮することはありません。
- (2) 受験生解散場所の混雑が予想されるため、受験生と合流できましたら、すみやかに東門からご退場ください。
- (3) 試験終了後、密を避けるため受験番号ごとに受験生を順次退出させます。「受験生退出予定時刻」に合わせてご来校ください。

#### 6. その他

- (1) 合格発表日は、**2月3日（水）9：00**に変更となっておりますのでご注意ください。
- (2) スマホ・携帯メールの迷惑メール対策をされている場合は、「@e-shiharai.net」「@sec.musashi.ac.jp」に「@mirai-compass.jp」を加えて受信できるように設定してください。

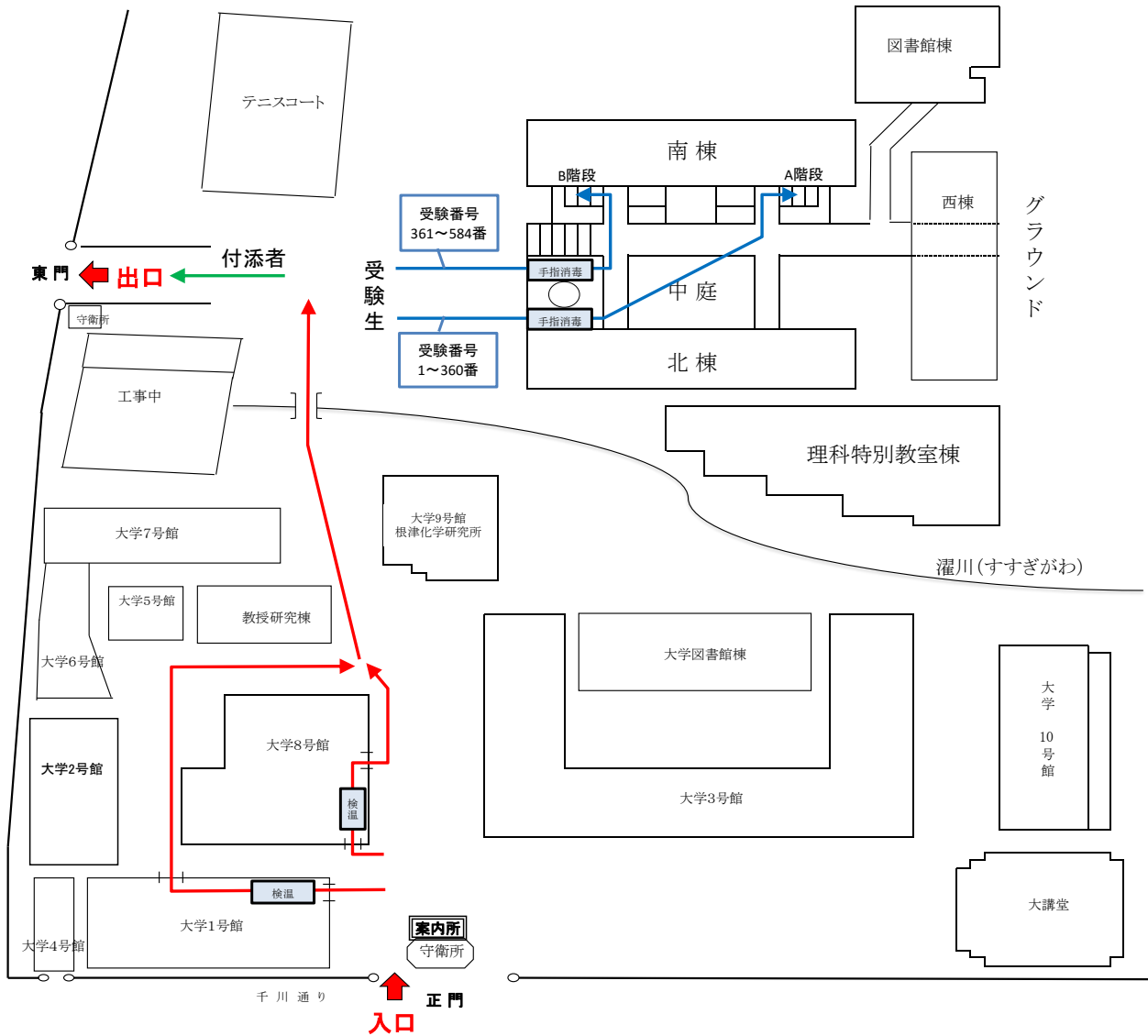
その他不明な点の質問を含む、事務室への連絡先。

武蔵高等学校中学校 事務室 03-5984-3741

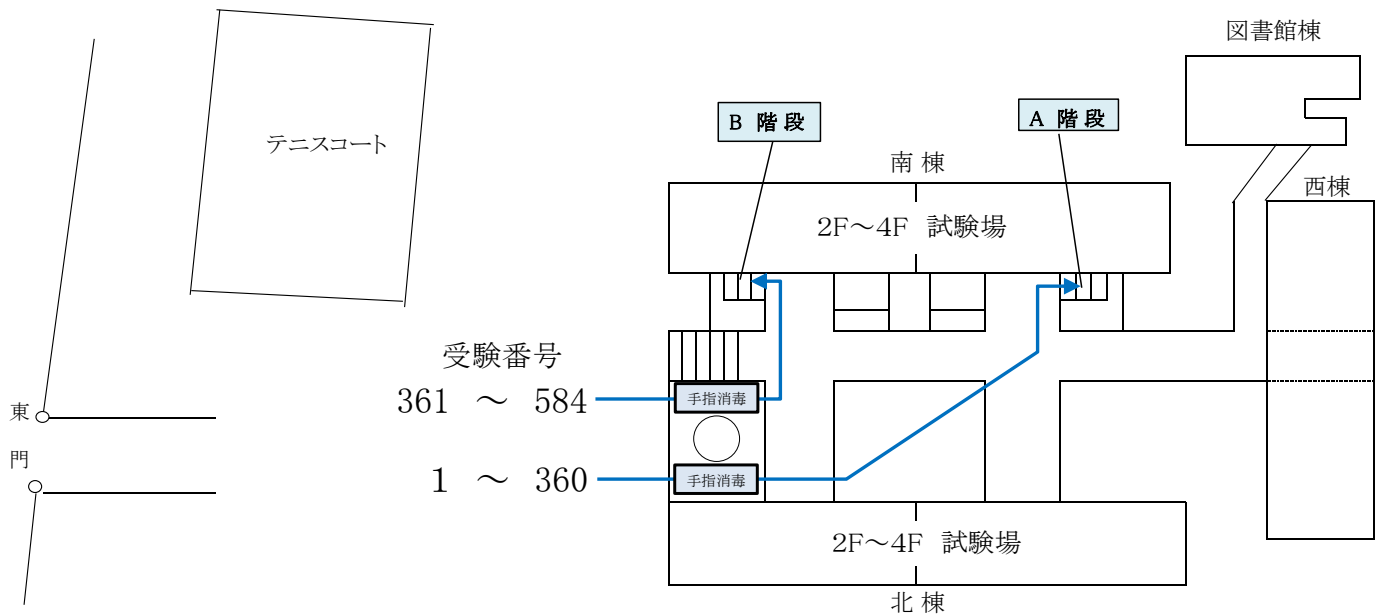
(月～金：8時～16時（土は13時まで）)

(入試当日：7時～16時)

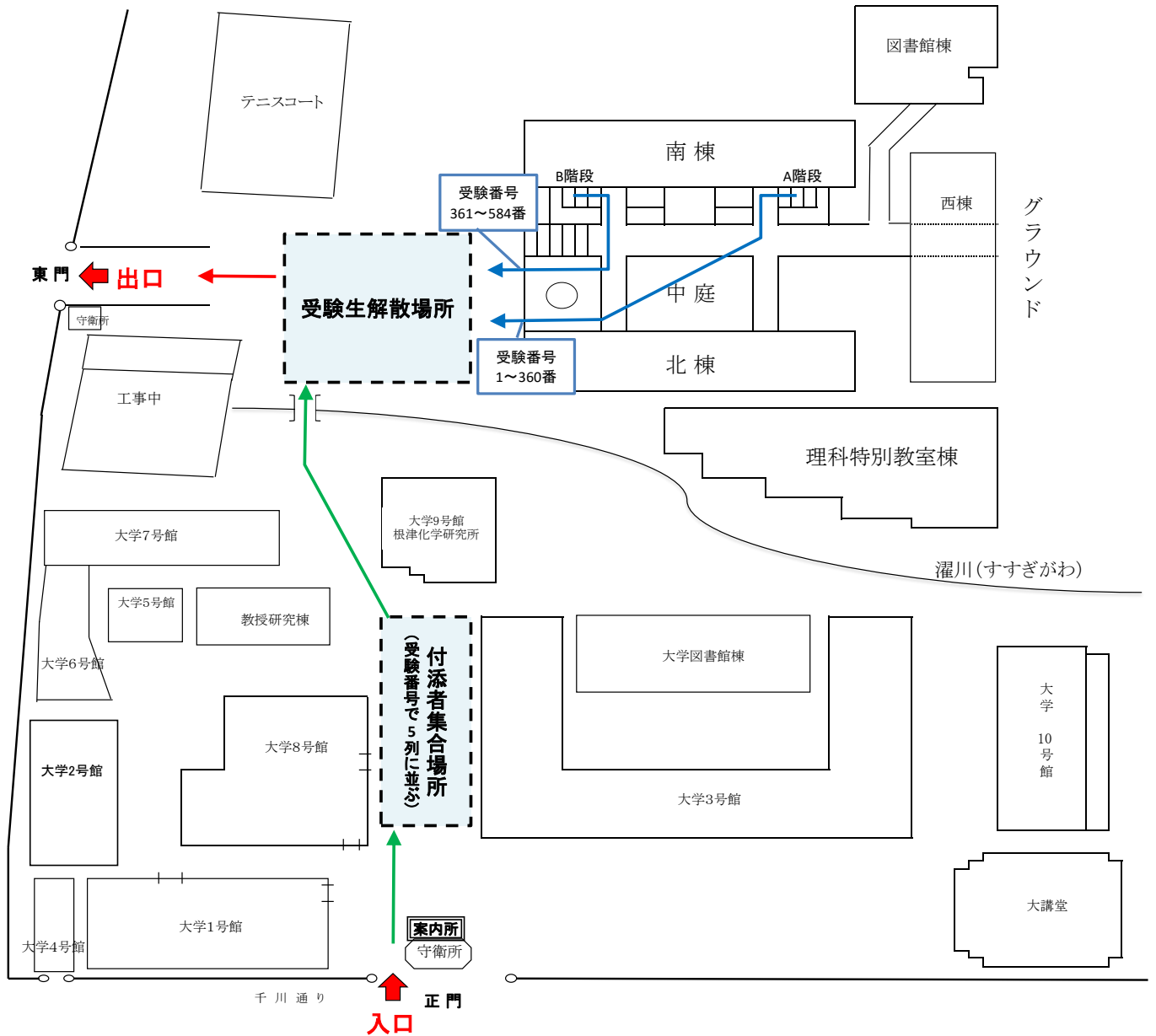
# 【校内案内図 1】 (受験生集合)



# 【校舎拡大図】



## 【校内案内図2】（付添者再入場、受験生解散）



### 受験生退出予定時刻

受験番号	退出予定時刻
1~120	13:00
121~240	13:05
241~360	13:10
361~480	13:15
481~584	13:20